

# REPUBLICA ARGENTINA

TERRITORIO NACIONAL DE LA TIERRA DEL FUEGO,  
ANTARTIDA E ISLAS DEL ATLANTICO SUR



## HONORABLE LEGISLATURA

### LEGISLADORES

Nº 277

PERIODO LEGISLATIVO 1984

EXTRACTO: *Mensaje del G. E. Territorial -*

*Proyecto de Ley de Presupuesto General de  
Erogaciones y Cálculo de Recursos del  
Territorio para el Ejercicio 1984. -*

Entró en la sesión de: *21/9/84 - 17º Ordinaria*

COMISION Nº \_\_\_\_\_

Orden del Día Nº \_\_\_\_\_

*Gobernación del Territorio Nacional de la Tierra del Fuego,  
Antártida e Islas del Atlántico Sur*

Nota Nº **216** /84.  
Letra: Gob.

USHUAIA, 13 SET. 1984

SEÑOR PRESIDENTE:

Tengo el agrado de dirigirme al Señor Presidente con el objeto de poner a consideración de la Honorable Legislatura el Proyecto de Ley de Presupuesto General de Erogaciones y Cálculo de Recursos del Territorio para el Ejercicio 1984.

En su elaboración se han tomado en cuenta las pautas de contención del gasto público que la situación económica del país impone en la hora actual, procurándose asignar recursos hacia las áreas en las que la población soporta las carencias más importantes. De esta manera se avanza hacia la consecución de uno de los objetivos prioritarios que se fijó el Gobierno Territorial, orientando los fondos preferencialmente hacia los sectores que atienden la educación, la salud pública y el bienestar social.

Para la confección del plan de obras se ha seguido el citado criterio, atendiendo sustancialmente a las necesidades que el Territorio experimenta en materia de vivienda. Asimismo, se han previsto trabajos destinados a mejorar las prestaciones médicas y de asistencia social, a expandir la infraestructura básica de servicios y a la construcción y mantenimiento de establecimientos educacionales.

El apoyo a los Municipios fue proyectado conforme a lo establecido en el régimen de coparticipación de impuestos. Se contempló un aporte de capital al Banco del Territorio -de modo de continuar afianzando a la institución- y se previeron partidas para equipamiento de los hospitales y las escuelas. Asimismo, se calcularon erogaciones para atender el programa de subsidios en el área de acción social. El Territorio, además, cancelará en este Ejercicio la deuda correspondiente al tendido del gasoducto San Sebastián-Ushuaia.

La política establecida para la asignación de fondos se ve reflejada en el incremento de la planta de personal -que en promedio respecto del ejercicio anterior es del orden del 30%-, destinado a cubrir los requerimientos emergentes de aquélla. Así, debe señalarse que el aumento proyectado

///...2

*Gobernación del Territorio Nacional de la Tierra del Fuego,  
Antártida e Islas del Atlántico Sur*

...///2


en el número de agentes del área de la salud es del 29%, en el personal docente del 41,7% y en aquél que cumple funciones relacionadas con la acción social, del 66%.

El cálculo de recursos fue efectuado previendo un balance financiero equilibrado, lo que en definitiva se vio alterado a raíz de la aplicación de coeficientes diferenciales en la actualización de gastos e ingresos pautada por las autoridades nacionales.

Dios guarde al Señor Presidente.



EDGARDO DANIEL IRIBARNE  
MINISTRO DE ECONOMIA Y HACIENDA



ADOLFO LUIS SCIARANO  
GOBERNADOR

*Gobernación del Territorio Nacional de la Tierra del Fuego,  
Antártida e Islas del Atlántico Sur*

USHUAIA,

LA LEGISLATURA DEL TERRITORIO NACIONAL  
DE LA TIERRA DEL FUEGO, ANTARTIDA  
E ISLAS DEL ATLANTICO SUR  
SANCIONA CON FUERZA DE LEY:

ARTICULO 1º- Fijase en la suma de PESOS ARGENTINOS CINCO MIL TRESCIENTOS CINCO MILLONES CIENTO TREINTA Y SIETE MIL (\$a 5.305.137.000.-) el total de Erogaciones del Presupuesto General de la Administración Territorial (Administración Central y Organismos Descentralizados) para el ejercicio 1984 con destino a las finalidades que se indican a continuación, que se detallan analíticamente en las planillas anexas, que forman parte integrante de la presente ley:

(en miles de pesos argentinos)

FINALIDAD	TOTAL	EROGACIONES CORRIENTES	EROGACIONES DE CAPITAL
1.ADMINISTRACION GENERAL	1.148.422	1.094.981	53.441
2.SEGURIDAD	197.607	187.002	10.605
3.SALUD	549.854	340.474	209.380
4.BIENESTAR SOCIAL	2.204.021	290.520	1.913.501
5.EDUCACION Y CULTURA	447.937	365.043	82.894
6.CIENCIA Y TECNICA	149	149	-
7.DESARROLLO DE LA ECO- NOMIA	981.987	430.402	551.585
8.DEUDA PUBLICA	4.160	4.160	-
<u>Subtotal:</u>	<u>5.534.137</u>	<u>2.712.731</u>	<u>2.821.406</u>
Economías:	229.000		
<u>TOTAL:</u>	<u>5.305.137</u>		

ARTICULO 2º.- Estímase en la suma de PESOS ARGENTINOS TRES MIL TRESCIENTOS TREINTA Y TRES MILLONES OCHOCIENTOS MIL (\$a 3.333.800.000.-) el Cálculo de Recursos destinado a atender erogaciones a que se refiere el artículo 1º, de acuerdo con la distribución que se indica a continuación y al detalle que figura en las planillas anexas que forman parte integrante de la presente ley:

*Gobernación del Territorio Nacional de la Tierra del Fuego,  
Antártida e Islas del Atlántico Sur*

///...2

		(en miles de pesos argentinos)
- Recursos de la Administración Central		<u>2.900.600</u>
.Corrientes	2.867.600	
.De Capital	33.000	
- Recursos de Organismos Descentralizados		<u>433.200</u>
.Corrientes	35.300	
.De Capital	397.900	
<u>TOTAL:</u>		<u>3.333.800</u> =====

ARTICULO 3º.- Los importes que en concepto de Erogaciones Figurativas se incluyen en planilla anexa, constituyen autorizaciones legales para imputar las erogaciones a sus correspondientes créditos, según el origen de los aportes y contribuciones para Organismos Descentralizados, hasta las sumas que para cada caso se establecen en sus respectivos cálculos de recursos, según se detalla también en planilla anexa.

ARTICULO 4º.- Como consecuencia de lo establecido en los artículos precedentes, estimase el siguiente balance financiero preventivo cuyo detalle figura en la planilla anexa que forma parte integrante de la presente ley:

(en miles de pesos argentinos)

Erogaciones	5.305.137
Recursos	<u>3.333.800</u>
Necesidad de Financiamiento	<u><u>1.971.337</u></u>


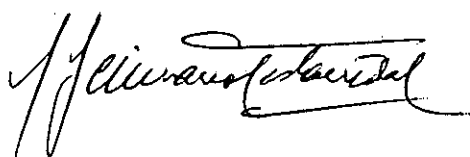
ARTICULO 5º.- Fijase en la suma de PESOS ARGENTINOS SESENTA Y OCHO MILLONES CUATROCIENTOS MIL (\$a 68.400.000.-) el importe correspondiente a las erogaciones para atender amortizaciones de deudas, de acuerdo con el detalle que figura en planillas anexas que forman parte integrante de la presente ley.

ARTICULO 6º.- Estimase en la suma de PESOS ARGENTINOS DOS MIL TREINTA Y NUEVE MILLONES SETECIENTOS TREINTA Y SIETE MIL (\$a 2.039.737.000.-) el financiamiento de la Administración Territorial, de acuerdo con la distribución que se indica a continuación y el detalle que figura en las planillas anexas que forman parte integrante de la presente ley:

(en miles de pesos argentinos)

-Financiamiento de la Administración Central	447.893
-Financiamiento de Organismos Descentralizados	<u>1.591.844</u>
T o t a l:	<u><u>2.039.737</u></u>

///...3

*Gobernación del Territorio Nacional de la Tierra del Fuego,  
Antártida e Islas del Atlántico Sur*

///.3

ARTICULO 7º.- Como consecuencia de lo establecido en los artículos 5º y 6º de la presente ley, estimase el Financiamiento Neto de la Administración Territorial en la suma de PESOS ARGENTINOS MIL NOVECIENTOS SETENTA Y UN MILLONES TRESCIENTOS TREINTA Y SIETE MIL (\$a 1.971.337.000.-) destinado a la atención de la Necesidad de Financiamiento establecida en el artículo 4º de la presente ley, conforme al resúmen que se indica a continuación y el detalle que figura en las planillas anexas que forman parte integrante de la presente ley:

	(en miles de pesos argentinos)	
-Administración Central		<u>379.493</u>
.Financiamiento (Artículo 6º)	447.893	
.Erogaciones (Artículo 5º)	68.400	
-Organismos Descentralizados		<u>1.591.844</u>
.Financiamiento (Artículo 6º)	1.591.844	
T O T A L:		<u><u>1.971.337</u></u>


ARTICULO 8º.- Las economías por no inversión que se indican en el artículo 1º, y que se totalizan en la suma de PESOS ARGENTINOS DOSCIENTOS VEINTINUEVE MILLONES (\$a 229.000.000.-) serán realizadas por el Poder Ejecutivo y efectivizadas al cierre del ejercicio y deberán efectuarse sobre las erogaciones que se financien con recursos sin afectación.

ARTICULO 9º.- Fíjase en DOS MIL QUINIENTOS VEINTE (2.520) el número de cargos de la Planta de Personal Permanente y en DOSCIENTOS CUARENTA (240) el número de cargos de la Planta de Personal Temporario, que se detallan en planillas anexas que forman parte integrante de la presente ley.

ARTICULO 10.- Fíjase en la suma de PESOS ARGENTINOS CIENTO CUARENTA Y DOS MILLONES NOVECIENTOS CINCUENTA Y CUATRO MIL (\$a 142.954.000.-) el Presupuesto Operativo de Erogaciones del Instituto de Servicios Sociales del Territorio para el año 1984, estimándose en las mismas sumas los recursos y el financiamiento destinados a atender dichas erogaciones, conforme al detalle que figura en planillas anexas que forman parte integrante de la presente ley.

ARTICULO 11.- Fíjense en las sumas que para cada caso se indican, los presupuestos de erogaciones de los siguientes organismos para el año 1984, estimándose los recursos y el financiamiento destinados a atenderles en las mismas sumas, conforme al detalle que figura en las planillas anexas que forman

///...4



*Gobernación del Territorio Nacional de la Tierra del Fuego,  
Antártida e Islas del Atlántico Sur*

///...4

parte integrante de la presente ley:

ORGANISMO	(en miles de pesos argentinos)
Dirección Territorial de Obras y Serv. Sanitarios	63.237
Dirección Territorial de Energía	158.579
Banco del Territorio Nacional de la Tierra del Fuego, Antártida e Islas del Atlántico Sur	492.205

El Poder Ejecutivo podrá disponer las reestructuraciones y modificaciones que considere necesarias a los presupuestos que se aprueban por el presente artículo.

ARTICULO 12.- El Poder Ejecutivo podrá disponer las reestructuraciones y modificaciones que considere necesarias, con la única limitación de no alterar el total de erogaciones fijado en los artículos 1º y 5º. Respecto de la Planta de Personal se podrán transferir cargos con la sola limitación de no modificar los totales fijados en el artículo 9º.

ARTICULO 13.- Para las erogaciones correspondientes a servicios requeridos por terceros que se financien con su producido, el presupuesto podrá ajustarse en función de las sumas que se perciben como retribución de los servicios prestados.

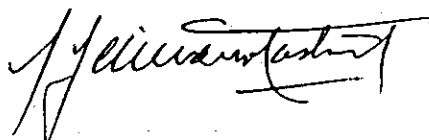

ARTICULO 14.- Autorízase al Poder Ejecutivo a modificar el Presupuesto General, incorporando las partidas específicas necesarias e incrementando las ya previstas, cuando deba realizar erogaciones originadas por la adhesión de leyes, decretos y convenios nacionales de vigencia en el ámbito territorial. Dicha autorización estará limitada a los aportes que a tal efecto disponga el Gobierno Nacional.

ARTICULO 15.- Las erogaciones a atenderse con fondos provenientes de recursos y/o financiamiento afectados, deberán ajustarse, en cuanto a sus montos y oportunidad, a las cifras efectivas de aquellas y no podrán transferirse a ningún otro destino, salvo el caso de erogaciones cuyo ingreso está condicionado a la presentación previa de certificados de obra o comprobantes de ejecución, en cuyo caso tales erogaciones estarán limitadas a los créditos autorizados por el artículo 1º.

ARTICULO 17.- Comuníquese, publíquese, dése copia al Boletín Oficial del Territorio y archívese.

LEY TERRITORIAL Nº

184.





TOTAL DE EROGACIONES  
ADMINISTRACION CENTRAL Y ORGANISMOS DESCENTRALIZADOS  
CLASIFICACION POR FINALIDAD, FUNCION Y ECONOMICA  
(en miles de pesos argentinos)

FINALIDAD-FUNCION	ECONOMICA	TOTAL	Erogaciones Corrientes	Erogaciones de Capital
TOTAL:		5.534.137	2.712.731	2.821.406
1-ADMINISTRACION GENERAL		1.148.422	1.094.981	53.441
10-Administración fiscal		37.032	36.654	378
20-Control fiscal		18.982	18.871	111
30-Legislación		150.479	134.629	15.850
60-Apoyo a Gob. municip. o comun.		547.090	547.090	-
90-Administración general sin disc.		394.839	357.737	37.102
2-SEGURIDAD		197.607	187.002	10.605
10-Policía interior		197.607	187.002	10.605
3-SALUD		549.854	340.474	209.380
10-Atención médica		447.714	284.314	163.400
20-Saneamiento ambiental		102.140	56.160	45.980
4-BIENESTAR SOCIAL		2.204.021	290.520	1.913.501
20-Vivienda y urbanismo		2.056.553	148.372	1.908.181
30-Asistencia social		135.371	130.051	5.320
40-Deportes y recreación		12.097	12.097	-
5-CULTURA Y EDUCACION		447.937	365.043	82.894
10-Cultura		29.937	29.483	454
20-Educación elemental		14.000	-	14.000
30-Educación media y técnica		3.462	2.822	640
40-Educación superior y universit.		7.258	7.258	-
90-Cultura y educación sin disc.		393.280	325.480	67.800
6-CIENCIA Y TECNICA		149	149	-
90-Ciencia y técnica sin disc.		149	149	-
7-DESARROLLO DE LA ECONOMIA		981.987	430.402	551.585
20-Agricultura, ganadería y re- cursos naturales renovables		20.613	19.063	1.550
30-Energía y combustibles		347.790	221.760	126.030
40-Industria		11.577	11.376	201
50-Turismo		71.194	13.093	58.101
60-Transporte vial		27.700	-	27.700
62-Transporte aéreo		266.785	49.885	216.900
65-Comunicaciones		80.067	67.306	12.761
90-Desarrollo de la economía sin discriminar		156.261	47.919	108.342
8-DEUDA PUBLICA		4.160	4.160	-
10- Deuda Pública		4.160	4.160	-



TOTAL DE EROGACIONES  
ADMINISTRACION CENTRAL Y ORGANISMOS DESCENTRALIZADOS  
CLASIFICACION POR FINALIDAD, FUNCION, ECONOMICA Y POR OBJETO  
(en miles de pesos argentinos)

ECONOMICA Y POR OBJETO  FINALIDAD Y FUNCION	TOTAL	SECCION 1 - EROGACIONES CORRIENTES						SECCION 2 - EROGACIONES DE CAPITAL				
		Total	Sector 01 Operación		Sector 02 Intereses de Deudas	Sector 03 Transferencias		Total	Sector 05 Inversión Real		Sector 06 Bienes Pre existentes	Sector 07 Inversión Financiera
			P.P.: 011 Personal	P.P.: 012 Bienes y Servicios no Person.	P.P.: 021 Intereses de Deudas	P.P.: 031 Para finan- ciar erog. corrientes	P.P.: 032 Para finan- ciar erog. de capital		P.P.: 051 Bienes de Capital	P.P.: 052 Trabajos Públicos	P.P.: 061 Bienes pre existentes	P.P.: 071 Inversión Financiera
<b>TOTAL:</b>	<b>5.534.137</b>	<b>2.712.731</b>	<b>1.355.600</b>	<b>456.118</b>	<b>14.160</b>	<b>674.264</b>	<b>212.589</b>	<b>2.821.406</b>	<b>121.110</b>	<b>2.497.010</b>	<b>68.040</b>	<b>135.246</b>
1-ADMINISTRACION GENERAL	1.148.422	1.094.981	445.740	101.940	-	547.301	-	53.441	20.841	32.600	-	-
10-Administración fiscal	37.032	36.654	27.425	9.220	-	9	-	378	378	-	-	-
20-Control fiscal	18.982	18.871	17.732	1.139	-	-	-	111	111	-	-	-
30-Legislación	150.479	134.629	102.149	32.480	-	-	-	15.850	15.850	-	-	-
60-Apoyo a Gob. municip. o comun.	547.090	547.090	-	-	-	547.090	-	-	-	-	-	-
90-Administración general sin disc.	394.839	357.737	298.434	59.101	-	202	-	37.102	4.502	32.600	-	-
	197.607	187.002	134.082	52.920	-	-	-	10.605	605	10.000	-	-
2-SEGURIDAD	197.607	187.002	134.082	52.920	-	-	-	10.605	605	10.000	-	-
10-Policía interior	197.607	187.002	134.082	52.920	-	-	-	10.605	605	10.000	-	-
3-SALUD	549.854	340.474	243.994	40.320	-	32.760	23.400	209.380	37.800	171.580	-	-
10-Atención médica	447.714	284.314	243.994	40.320	-	-	-	163.400	37.800	125.600	-	-
20-Saneamiento ambiental	102.140	56.160	-	-	-	32.760	23.400	45.980	-	45.980	-	-
	2.204.021	290.520	150.173	95.319	10.000	32.508	2.520	1.913.501	7.842	1.810.700	68.040	26.919
4-BIENESTAR SOCIAL	2.056.553	148.372	62.870	75.502	10.000	-	-	1.908.181	5.322	1.807.900	68.040	26.919
20-Vivienda y urbanismo	135.371	130.051	81.383	17.640	-	28.508	2.520	5.320	2.520	2.800	-	-
30-Asistencia social	12.097	12.097	5.920	2.177	-	4.000	-	-	-	-	-	-
40-Deportes y recreación	447.937	365.043	267.738	79.665	-	17.640	-	82.894	38.254	44.000	-	640
5-CULTURA Y EDUCACION	29.937	29.483	24.531	4.952	-	-	-	454	454	-	-	-
10-Cultura	14.000	-	-	-	-	-	-	14.000	-	14.000	-	-
20-Educación elemental	3.462	2.822	-	-	-	2.822	-	640	-	-	-	-
30-Educación media y técnica	7.258	7.258	-	-	-	7.258	-	-	-	-	-	-
40-Educación superior y universit.	393.280	325.480	243.207	74.713	-	7.560	-	67.800	37.800	30.000	-	-
90-Cultura y educación sin disc.												

*[Handwritten signature]*

*[Handwritten signature]*



TOTAL DE EROGACIONES  
ADMINISTRACION CENTRAL Y ORGANISMOS DESCENTRALIZADOS  
CLASIFICACION POR FINALIDAD, FUNCION, ECONOMICA Y POR OBJETO  
(en miles de pesos argentinos)

ECONOMICA Y POR OBJETO  FINALIDAD Y FUNCION	TOTAL	SECCION 1 - EROGACIONES CORRIENTES						SECCION 2 - EROGACIONES DE CAPITAL				
		Total	Sector 01 Operación		Sector 02 Intereses de Deudas	Sector 03 Transferencias		Total	Sector 05 Inversión Real		Sector 06 Bienes Pre existentes	Sector 07 Inversión Financiera
			P.P.: 011 Personal	P.P.: 012 Bienes y Servicios no Person.	P.P.: 021 Intereses de Deudas	P.P.: 031 Para finan- ciar erog. corrientes	P.P.: 032 Para finan- ciar erog. de capital		P.P.: 051 Bienes de Capital	P.P.: 052 Trabajos Públicos	P.P.: 061 Bienes pre existentes	P.P.: 071 Inversión Financiera

///.2

6-CIENCIA Y TECNICA	149	149	-	-	-	149	-	-	-	-	-	-
90-Ciencia y técnica sin disc.	149	149	-	-	-	149	-	-	-	-	-	-
7-DESARROLLO DE LA ECONOMIA	981.987	430.402	113.873	85.954	-	43.906	186.669	551.585	15.768	428.130	-	107.687
20-Agricultura, ganadería y re- cursos naturales renovables	20.613	19.063	15.961	2.394	-	53	655	1.550	50	1.500	-	-
30-Energía y combustibles	347.790	221.760	-	-	-	40.320	181.440	126.030	-	126.030	-	-
40-Industria	11.577	11.376	9.935	1.441	-	-	-	201	201	-	-	-
50-Turismo	71.194	13.093	8.978	3.813	-	302	-	58.101	101	58.000	-	-
60-Transporte vial	27.700	-	-	-	-	-	-	27.700	-	27.700	-	-
62-Transporte aéreo	266.785	49.885	12.085	37.800	-	-	-	216.900	2.000	214.900	-	-
65-Comunicaciones	80.067	67.306	50.625	11.018	-	1.089	4.574	12.751	12.751	-	-	-
90-Desarrollo de la economía sin discriminar	156.251	47.919	16.289	29.488	-	2.142	-	108.342	655	-	-	107.687
8-DEUDA PUBLICA	4.160	4.160	-	-	4.160	-	-	-	-	-	-	-
10-Deuda pública	4.160	4.160	-	-	4.160	-	-	-	-	-	-	-

*[Handwritten signature]*

*[Handwritten signature]*





TOTAL DE EROGACIONES  
ADMINISTRACION CENTRAL Y ORGANISMOS DESCENTRALIZADOS  
CLASIFICACION POR FINALIDAD Y FUNCION E INSTITUCIONAL  
(en miles de pesos argentinos)

FINALIDAD-FUNCION	INSTITUCIONAL	TOTAL	Administración Central	Organismos Descentralizados
T O T A L:		<u>5.534.137</u>	<u>3.495.193</u>	<u>2.038.944</u>
1-ADMINISTRACION GENERAL		<u>1.148.422</u>	<u>1.139.131</u>	<u>9.291</u>
10-Administración fiscal		37.032	37.032	-
20-Control fiscal		18.982	18.982	-
30-Legislación		150.479	150.479	-
60-Apoyo a Gob. municip. o comun.		547.090	547.090	-
90-Administración general sin disc.		394.839	385.548	9.291
2-SEGURIDAD		<u>197.607</u>	<u>197.607</u>	-
10-Policía interior		197.607	197.607	-
3-SALUD		<u>549.854</u>	<u>549.854</u>	-
10-Atención médica		447.714	447.714	-
20-Saneamiento ambiental		102.140	102.140	-
4-BIENESTAR SOCIAL		<u>2.204.021</u>	<u>174.368</u>	<u>2.029.653</u>
20-Vivienda y urbanismo		2.056.553	26.900	2.029.653
30-Asistencia social		135.371	135.371	-
40-Deportes y recreación		12.097	12.097	-
5-CULTURA Y EDUCACION		<u>447.937</u>	<u>447.937</u>	-
10-Cultura		29.937	29.937	-
20-Educación elemental		14.000	14.000	-
30-Educación media y técnica		3.462	3.462	-
40-Educación superior y universit.		7.258	7.258	-
90-Cultura y educación sin disc.		393.280	393.280	-
6-CIENCIA Y TECNICA		<u>149</u>	<u>149</u>	-
90-Ciencia y técnica sin disc.		149	149	-
7-DESARROLLO DE LA ECONOMIA		<u>981.987</u>	<u>981.987</u>	-
20-Agricultura, ganadería y re- cursos naturales renovables		20.613	20.613	-
30-Energía y combustibles		347.790	347.790	-
40-Industria		11.577	11.577	-
50-Turismo		71.194	71.194	-
60-Transporte vial		27.700	27.700	-
62-Transporte aéreo		266.785	266.785	-
65-Comunicaciones		80.067	80.067	-
90-Desarrollo de la economía sin discriminar		156.261	156.261	-
8-DEUDA PUBLICA		<u>4.160</u>	<u>4.160</u>	-
10-Deuda Pública		4.160	4.160	-

TERRITORIO NACIONAL DE LA TIERRA DEL FUEGO  
ANTARTIDA E ISLAS DEL ATLANTICO SUR

Planilla Nº 4  
(Anexo al Art. Nº 1)

TOTAL DE EROGACIONES  
ADMINISTRACION CENTRAL Y ORGANISMOS DESCENTRALIZADOS  
CLASIFICACION ECONOMICA, POR OBJETO E INSTITUCIONAL  
(en miles de pesos argentinos)

CONCEPTO	TOTAL	ADMINISTRACION CENTRAL	ORGANISMOS DESCENTRALIZADOS
TOTAL:	5.534.137	3.495.193	2.038.944
<u>EROGACIONES CORRIENTES</u>	<u>2.712.731</u>	<u>2.556.031</u>	<u>156.700</u>
-Operación	1.811.718	1.665.018	146.700
.Personal	1.355.600	1.287.300	68.300
.Bienes y servicios no personales	456.118	377.718	78.400
-Intereses de deudas	14.160	4.160	10.000
-Transferencias	886.853	886.853	-
.Para financiar erogaciones corrientes	674.264	674.264	-
.Para financiar erogaciones de capital	212.589	212.589	-
<u>EROGACIONES DE CAPITAL</u>	<u>2.821.406</u>	<u>939.162</u>	<u>1.882.244</u>
-Inversión real	2.618.120	830.835	1.787.285
.Bienes de capital	121.110	114.825	6.285
.Trabajos públicos	2.497.010	716.010	1.781.000
-Bienes preexistentes	68.040	-	68.040
-Inversión financiera	135.246	108.327	26.919
.Aportes de capital	90.000	90.000	-
.Préstamos	45.246	18.327	26.919

*[Handwritten signature]*

*[Handwritten signature]*



TOTAL DE EROGACIONES  
ADMINISTRACION CENTRAL  
CLASIFICACION POR FINALIDAD, FUNCION, ECONOMICA Y POR OBJETO  
(en miles de pesos argentinos)

ECONOMICA Y POR OBJETO  FINALIDAD Y FUNCION	TOTAL	SECCION 1 - EROGACIONES CORRIENTES					SECCION 2 - EROGACIONES DE CAPITAL					
		Total	Sector 01 Operación		Sector 02 Intereses de Deudas	Sector 03 Transferencias		Total	Sector 05 Inversión Real		Sector 06 Bienes Pre existentes	Sector 07 Inversión Financiera
			P.P.: 011 Personal	P.P.: 012 Bienes y Servicios no Person.	P.P.: 021 Intereses de Deudas	P.P.: 031 Para finan- ciar erog. corrientes	P.P.: 032 Para finan- ciar erog. de capital		P.P.: 051 Bienes de Capital	P.P.: 052 Trabajos Públicos	P.P.: 061 Bienes pre existentes	P.P.: 071 Inversión Financiera
<b>T O T A L:</b>	<u>3.495.193</u>	<u>2.556.031</u>	<u>1.287.300</u>	<u>377.718</u>	<u>4.160</u>	<u>674.264</u>	<u>212.589</u>	<u>939.162</u>	<u>114.825</u>	<u>716.010</u>	-	<u>108.327</u>
1-ADMINISTRACION GENERAL	<u>1.139.131</u>	<u>1.086.653</u>	<u>440.310</u>	<u>99.042</u>	-	<u>547.301</u>	-	<u>52.478</u>	<u>19.878</u>	<u>32.600</u>	-	-
10-Administración fiscal	37.032	36.654	27.425	9.220	-	9	-	378	378	-	-	-
20-Control fiscal	18.982	18.871	17.732	1.139	-	-	-	111	111	-	-	-
30-Legislación	150.479	134.629	102.149	32.480	-	-	-	15.850	15.850	-	-	-
60-Apoyo a Gob. municip. o comun.	547.090	547.090	-	-	-	547.090	-	-	-	-	-	-
90-Administración general sin disc.	385.548	349.409	293.004	56.203	-	202	-	36.139	3.539	32.600	-	-
2-SEGURIDAD	<u>197.607</u>	<u>187.002</u>	<u>134.082</u>	<u>52.920</u>	-	-	-	<u>10.605</u>	<u>605</u>	<u>10.000</u>	-	-
10-Policía interior	197.607	187.002	134.082	52.920	-	-	-	10.605	605	10.000	-	-
3-SALUD	<u>549.854</u>	<u>340.474</u>	<u>243.994</u>	<u>40.320</u>	-	<u>32.760</u>	<u>23.400</u>	<u>209.380</u>	<u>37.800</u>	<u>171.580</u>	-	-
10-Atención médica	447.714	284.314	243.994	40.320	-	-	-	163.400	37.800	125.600	-	-
20-Saneamiento ambiental	102.140	56.160	-	-	-	32.760	23.400	45.980	-	45.980	-	-
4-BIENESTAR SOCIAL	<u>174.368</u>	<u>142.148</u>	<u>87.303</u>	<u>19.817</u>	-	<u>32.508</u>	<u>2.520</u>	<u>32.220</u>	<u>2.520</u>	<u>29.700</u>	-	-
20-Vivienda y urbanismo	26.900	-	-	-	-	-	-	26.900	-	26.900	-	-
30-Asistencia social	135.371	130.051	81.383	17.640	-	28.508	2.520	5.320	2.520	2.800	-	-
40-Deportes y recreación	12.097	12.097	5.920	2.177	-	4.000	-	-	-	-	-	-
5-CULTURA Y EDUCACION	<u>447.937</u>	<u>365.043</u>	<u>267.738</u>	<u>79.665</u>	-	<u>17.640</u>	-	<u>82.894</u>	<u>38.254</u>	<u>44.000</u>	-	<u>640</u>
10-Cultura	29.937	29.483	24.531	4.952	-	-	-	454	454	-	-	-
20-Educación elemental	14.000	-	-	-	-	-	-	14.000	-	14.000	-	-
30-Educación media y técnica	3.462	2.822	-	-	-	2.822	-	640	-	-	-	-
40-Educación superior y universit.	7.258	7.258	-	-	-	7.258	-	-	-	-	-	-
90-Cultura y educación sin disc.	393.280	325.480	243.207	74.713	-	7.560	-	67.800	37.800	30.000	-	-

*[Handwritten signature]*

*[Handwritten signature]*



TOTAL DE EROGACIONES  
ADMINISTRACION CENTRAL  
CLASIFICACION POR FINALIDAD, FUNCION, ECONOMICA Y POR OBJETO  
(en miles de pesos argentinos)

ECONOMICA Y POR OBJETO  FINALIDAD Y FUNCION	TOTAL	SECCION 1 - EROGACIONES CORRIENTES						SECCION 2 - EROGACIONES DE CAPITAL				
		Total	Sector 01 Operación		Sector 02 Intereses de Deudas	Sector 03 Transferencias		Total	Sector 05 Inversión Real		Sector 06 Bienes Pre existentes	Sector 07 Inversión Financiera
			P.P.: 011 Personal	P.P.: 012 Bienes y Servicios no Person.	P.P.: 021 Intereses de Deudas	P.P.: 031 Para finan- ciar erog. corrientes	P.P.: 032 Para finan- ciar erog. de capital		P.P.: 051 Bienes de Capital	P.P.: 052 Trabajos Públicos	P.P.: 061 Bienes pre existentes	P.P.: 071 Inversión Financiera

///.2

6-CIENCIA Y TECNICA	149	149	=	=	=	149	=	=	=	=	=	=
90-Ciencia y técnica sin disc.	149	149	-	-	-	149	-	-	-	-	-	-
7-DESARROLLO DE LA ECONOMIA	981.987	430.402	113.873	85.954	=	43.906	186.669	551.585	15.768	428.130	=	107.687
20-Agricultura, ganadería y re- cursos naturales renovables	20.613	19.063	15.961	2.394	-	53	655	1.550	50	1.500	-	-
30-Energía y combustibles	347.790	221.760	-	-	-	40.320	181.440	126.030	-	126.030	-	-
40-Industria	11.577	11.376	9.935	1.441	-	-	-	201	201	-	-	-
50-Turismo	71.194	13.093	8.978	3.813	-	302	-	58.101	101	58.000	-	-
60-Transporte vial	27.700	-	-	-	-	-	-	27.700	-	27.700	-	-
62-Transporte aéreo	266.785	49.885	12.085	37.800	-	-	-	216.900	2.000	214.900	-	-
65-Comunicaciones	80.067	67.306	50.625	11.018	-	1.089	4.574	12.761	12.761	-	-	-
90-Desarrollo de la economía sin discriminar	156.261	47.919	16.289	29.488	-	2.142	-	108.342	655	-	-	107.687
8-DEUDA PUBLICA	4.160	4.160	=	=	4.160	=	=	=	=	=	=	=
10-Deuda Pública	4.160	4.160	-	-	4.160	-	-	-	-	-	-	-



TERRITORIO NACIONAL DE LA TIERRA DEL FUEGO  
ANTARTIDA E ISLAS DEL ATLANTICO SUR

Planilla Nº 6  
(Anexo al Art. Nº 1)

TOTAL DE EROGACIONES  
ADMINISTRACION CENTRAL  
CLASIFICACION POR FINALIDAD, FUNCION E INSTITUCIONAL  
(en miles de pesos argentinos)

FINALIDAD - FUNCION	INSTITUCIONAL	TOTAL	Jurisdicción 1	Jurisdicción 2	Jurisdicción 3	Jurisdicción 4	Jurisdicción 5	Jurisdicción 6	Jurisdicción 7	Jurisdicción 8	Jurisdicción 9
TOTAL:		<u>3.495.193</u>	<u>150.479</u>	<u>18.982</u>	<u>1.435.412</u>	<u>460.249</u>	<u>417.960</u>	<u>537.702</u>	<u>447.937</u>	<u>8.281</u>	<u>18.191</u>
1-ADMINISTRACION GENERAL		<u>1.139.131</u>	<u>150.479</u>	<u>18.982</u>	<u>586.043</u>	<u>90.209</u>	<u>151.450</u>	<u>115.496</u>		<u>8.281</u>	<u>18.191</u>
10-Administración fiscal		37.032				37.032					
20-Control fiscal		18.982		18.982							
30-Legislación		150.479	150.479								
60-Apoyo a gob. municip. o comunales		547.090			547.090						
90-Administración gral. sin discriminar		385.548			38.953	53.177	151.450	115.496		8.281	18.191
2-SEGURIDAD		<u>197.607</u>			<u>197.607</u>						
10-Policía interior		197.607			197.607						
3-SALUD		<u>549.854</u>			<u>493.694</u>		<u>56.160</u>				
10-Atención médica		447.714			447.714						
20-Saneamiento ambiental		102.140			45.980		56.160				
4-BIENESTAR SOCIAL		<u>174.368</u>			<u>158.068</u>		<u>16.300</u>				
20-Vivienda y urbanismo		26.900			10.600		16.300				
30-Asistencia social		135.371			135.371						
40-Deportes y recreación		12.097			12.097						
5-CULTURA Y EDUCACION		<u>447.937</u>							<u>447.937</u>		
10-Cultura		29.937							29.937		
20-Educación elemental		14.000							14.000		
30-Educación media y técnica		3.462							3.462		
40-Educación superior y universitaria		7.258							7.258		
90-Cultura y educación sin discriminar		393.280							393.280		

///...2



TERRITORIO NACIONAL DE LA TIERRA DEL FUEGO  
ANTARTIDA E ISLAS DEL ATLANTICO SUR


Planilla Nº 6  
(Anexo al Art. Nº 1)

TOTAL DE EROGACIONES  
ADMINISTRACION CENTRAL  
CLASIFICACION POR FINALIDAD, FUNCION E INSTITUCIONAL  
(en miles de pesos argentinos)

FINALIDAD - FUNCION	INSTITUCIONAL	TOTAL	Jurisdicción 1	Jurisdicción 2	Jurisdicción 3	Jurisdicción 4	Jurisdicción 5	Jurisdicción 6	Jurisdicción 7	Jurisdicción 8	Jurisdicción 9
---------------------	---------------	-------	-------------------	-------------------	-------------------	-------------------	-------------------	-------------------	-------------------	-------------------	-------------------

///...2

6-CIENCIA Y TECNICA		<u>149</u>				<u>149</u>					
90-Ciencia y técnica sin discriminar		149				149					
7-DESARROLLO DE LA ECONOMIA		<u>981.987</u>				<u>369.891</u>	<u>194.050</u>	<u>418.046</u>			
20-Agricultura, ganadería y recursos naturales renovables		20.613				20.613					
30-Energía y combustibles		347.790				181.440	166.350				
40-Industria		11.577				11.577					
50-Turismo		71.194						71.194			
60-Transporte vial		27.700					27.700				
61-Transporte por agua		-									
62-Transporte aéreo		266.785						266.785			
65-Comunicaciones		80.067						80.067			
90-Desarrollo de la economía sin discriminar		156.261				156.261					
8-DEUDA PUBLICA		<u>4.160</u>						<u>4.160</u>			
10-Deuda Pública		4.160						4.160			





TOTAL DE EROGACIONES  
ADMINISTRACION CENTRAL  
CLASIFICACION ECONOMICA, POR OBJETO E INSTITUCIONAL  
(en miles de pesos argentinos)


CONCEPTO	TOTAL	Jurisdicción 1	Jurisdicción 2	Jurisdicción 3	Jurisdicción 4	Jurisdicción 5	Jurisdicción 6	Jurisdicción 7	Jurisdicción 8	Jurisdicción 9
TOTAL:	3.495.193	150.479	18.982	1.445.412	460.249	417.960	537.702	447.937	8.281	8.191
EROGACIONES CORRIENTES	2.556.031	134.629	18.871	1.205.612	349.072	218.730	247.652	365.043	8.231	8.191
-Operación	1.665.018	134.629	18.871	623.494	164.624	122.048	237.527	347.403	8.231	8.191
.Personal	1.287.300	102.149	17.732	507.209	101.216	112.260	163.506	267.738	7.740	7.750
.Bienes y servicios no personales	377.718	32.480	1.139	116.285	63.408	9.788	74.021	79.665	491	441
-Intereses de deudas	4.160	-	-	-	-	-	4.160	-	-	-
-Transferencias	886.853	-	-	582.118	184.448	96.682	5.965	17.640	-	-
.Para financiar erogaciones corrientes	674.264	-	-	579.598	2.353	73.282	1.391	17.640	-	-
.Para financiar erogaciones de capital	212.589	-	-	2.520	182.095	23.400	4.574	-	-	-
EROGACIONES DE CAPITAL	939.162	15.850	111	239.800	111.177	199.230	290.050	82.894	50	-
-Inversión real	830.835	15.850	111	239.800	3.490	199.230	290.050	82.254	50	-
.Bienes de capital	114.825	15.850	111	41.420	1.990	-	17.150	38.254	50	-
.Trabajos públicos	716.010	-	-	198.380	1.500	199.230	272.900	44.000	-	-
-Inversión financiera	108.327	-	-	-	107.687	-	-	640	-	-
.Aportes de capital	90.000	-	-	-	90.000	-	-	-	-	-
.Préstamos	18.327	-	-	-	17.687	-	-	640	-	-

TOTAL DE EROGACIONES  
CLASIFICACION POR FINALIDAD, FUNCION, ECONOMICA Y POR OBJETO  
ORGANISMOS DESCENTRALIZADOS  
(en miles de pesos argentinos)

ECONOMICA Y POR OBJETO  FINALIDAD Y FUNCION	TOTAL	SECCION 1 - EROGACIONES CORRIENTES						SECCION 2 - EROGACIONES DE CAPITAL				
		Total	Sector 01 Operación		Sector 02 Intereses de Deudas	Sector 03 Transferencias		Total	Sector 05 Inversión Real		Sector 06 Bienes Pre existentes	Sector 07 Inversión Financiera
			P.P.: 011 Personal	P.P.: 012 Bienes y Servicios no Person.	P.P.: 021 Intereses de Deudas	P.P.: 031 Para finan- ciar erog. corrientes	P.P.: 032 Para finan- ciar erog. de capital		P.P.: 051 Bienes de Capital	P.P.: 052 Trabajos Públicos	P.P.: 061 Bienes pre existentes	P.P.: 071 Inversión Financiera
TOTAL:	<u>2.038.944</u>	<u>156.700</u>	<u>68.300</u>	<u>78.400</u>	<u>10.000</u>	-	-	<u>1.882.244</u>	<u>6.285</u>	<u>1.781.000</u>	<u>68.040</u>	<u>26.919</u>
1-ADMINISTRACION GENERAL	<u>9.291</u>	<u>8.328</u>	<u>5.430</u>	<u>2.898</u>	-	-	-	<u>963</u>	<u>963</u>	-	-	-
90-Administración general sin discriminar	<u>9.291</u>	<u>8.328</u>	<u>5.430</u>	<u>2.898</u>	-	-	-	<u>963</u>	<u>963</u>	-	-	-
4-BIENESTAR SOCIAL	<u>2.029.653</u>	<u>148.372</u>	<u>62.870</u>	<u>75.502</u>	<u>10.000</u>	-	-	<u>1.881.281</u>	<u>5.322</u>	<u>1.781.000</u>	<u>68.040</u>	<u>26.919</u>
20-Vivienda y urbanismo	<u>2.029.653</u>	<u>148.372</u>	<u>62.870</u>	<u>75.502</u>	<u>10.000</u>	-	-	<u>1.881.281</u>	<u>5.322</u>	<u>1.781.000</u>	<u>68.040</u>	<u>26.919</u>

*[Handwritten signature]*

*[Handwritten signature]*




TERRITORIO NACIONAL DE LA TIERRA DEL FUEGO  
ANTARTIDA E ISLAS DEL ATLANTICO SUR

Planilla Nº 9  
(Anexo al Art. Nº 1)

TOTAL DE EROGACIONES  
ORGANISMOS DESCENTRALIZADOS  
CLASIFICACION POR FINALIDAD, FUNCION E INSTITUCIONAL  
(en miles de pesos argentinos)

FINALIDAD-FUNCION	INSTITUCIONAL	TOTAL	DELEGACION MUNICIPAL TOLHUIN	IN.TE.V.U.
-------------------	---------------	-------	------------------------------	------------

TOTAL:		<u>2.038.944</u>	<u>9.291</u>	<u>2.029.653</u>
1-ADMINISTRACION GENERAL		<u>9.291</u>	<u>9.291</u>	=
90-Administración general sin discriminar		9.291	9.291	-
4-BIENESTAR SOCIAL		<u>2.029.653</u>	=	<u>2.029.653</u>
20-Vivienda y urbanismo		2.029.653	-	2.029.653

TOTAL DE EROGACIONES  
ORGANISMOS DESCENTRALIZADOS  
CLASIFICACION ECONOMICA, POR OBJETO E INSTITUCIONAL  
(en miles de pesos argentinos)

CONCEPTO	TOTAL	DELEGACION MUNICIPAL TOLHUIN	IN.TE.V.U.
TOTAL:	<u>2.038.944</u>	<u>9.291</u>	<u>2.029.653</u>
EROGACIONES CORRIENTES	<u>156.700</u>	<u>8.328</u>	<u>148.372</u>
-Operación	146.700	8.328	138.372
.Personal	68.300	5.430	62.870
.Bienes y servicios no personales	78.400	2.898	75.502
-Intereses de deudas	10.000	-	10.000
EROGACIONES DE CAPITAL	<u>1.882.244</u>	<u>963</u>	<u>1.881.281</u>
-Inversión real	<u>1.787.285</u>	<u>963</u>	<u>1.786.322</u>
.Bienes de capital	6.285	963	5.322
.Trabajos públicos	1.781.000	-	1.781.000
-Bienes preexistentes	68.040	-	68.040
-Inversión financiera	26.919	-	26.919
.Aportes de capital	-	-	-
.Préstamos	26.919	-	26.919

*[Handwritten signature]*

*[Handwritten signature]*



TERRITORIO NACIONAL DE LA TIERRA DEL FUEGO  
ANTARTIDA E ISLAS DEL ATLANTICO SUR

Planilla Nº 11  
(Anexo al Art. Nº 2)

TOTAL DE RECURSOS  
ADMINISTRACION CENTRAL Y ORGANISMOS DESCENTRALIZADOS  
(en miles de pesos argentinos)

CONCEPTO	TOTAL	ADMINISTRACION CENTRAL	ORGANISMOS DESCENTRALIZADOS
TOTAL:	<u>3.333.800</u>	<u>2.900.600</u>	<u>433.200</u>
1-RECURSOS CORRIENTES	<u>2.902.900</u>	<u>2.867.600</u>	<u>35.300</u>
1.1. De jurisdicción Territorial	631.900	596.600	35.300
1.1.1. Tributarios	371.800	371.800	-
1.1.1.1. Sobre la producción, el consumo y las transacciones	347.800	347.800	-
1.1.1.2. Sobre el patrimonio	24.000	24.000	-
1.1.2. No tributarios	260.100	224.800	35.300
1.1.2.1. Tasas y tarifas	14.500	14.500	-
1.1.2.2. Rentas y utilidades	184.400	184.400	-
1.1.2.3. Otros recursos no tributarios	61.200	25.900	35.300
1.2. De jurisdicción Nacional	2.271.000	2.271.000	-
1.2.1. Régimen de Coparticipación Federal	264.000	264.000	-
1.2.2. Regalías	2.007.000	2.007.000	-
2-RECURSOS DE CAPITAL	<u>430.900</u>	<u>33.000</u>	<u>397.900</u>
2.1. Reembolso de préstamos	36.000	8.300	27.700
2.2. Venta de activo fijo	394.900	24.700	370.200



TERRITORIO NACIONAL DE LA TIERRA DEL FUEGO  
ANTARTIDA E ISLAS DEL ATLANTICO SUR



Planilla Nº 12  
(Anexo al art. Nº 2)

RECURSOS DE LA ADMINISTRACION CENTRAL  
(en miles de pesos argentinos)

CONCEPTO	TOTAL	AFECTACIONES	
		MUNICIPALIDADES	TOTAL SIN AFECTACIONES
TOTAL:	<u>2.900.600</u>	<u>539.750</u>	<u>2.360.850</u>
1 - RECURSOS CORRIENTES	<u>2.867.600</u>	<u>539.750</u>	<u>2.327.850</u>
1.1. De Jurisdicción Territorial	596.600	185.900	410.700
1.1.1. Tributarios	371.800	185.900	185.900
1.1.1.1. Sobre la producción, el consumo y las transacciones	347.800	173.900	173.900
1.1.1.2. Sobre el patrimonio	24.000	12.000	12.000
1.1.2. No tributarios	224.800	-	224.800
1.1.2.1. Tasas y tarifas	14.500	-	14.500
1.1.2.2. Rentas y utilidades	184.400	-	184.400
1.1.2.3. Otros recursos no tributarios	25.900	-	25.900
1.2. De Jurisdicción Nacional	2.271.000	353.850	1.917.150
1.2.1. Régimen de Coparticipación Federal - Ley 20.221	264.000	52.800	211.200
1.2.2. Regalías	2.007.000	301.050	1.705.950
2 -- RECURSOS DE CAPITAL	<u>33.000</u>	=	<u>33.000</u>
2.1. Reembolso de préstamos	8.300	-	8.300
2.1.1. Por el sector público	640	-	640
2.1.2. Por el sector privado	7.660	-	7.660
2.2. Ventas de activo fijo	24.700	-	24.700
2.2.1. Bienes inmuebles	24.700	-	24.700

RECURSOS ESPECIFICOS DE LOS ORGANISMOS DESCENTRALIZADOS  
(en miles de pesos argentinos)

CONCEPTO	TOTAL	IN.TE.V.U.
RECURSOS ESPECIFICOS	<u>433.200</u>	<u>433.200</u>
1 - Recursos corrientes	<u>35.300</u>	<u>35.300</u>
1.1. De jurisdicción Territorial	35.300	35.300
1.1.1.No tributarios	35.300	35.300
1.1.1.1.Otros recursos no tributarios	35.300	35.300
2 - Recursos de capital	<u>397.900</u>	<u>397.900</u>
2.1. Reembolso de préstamos	27.700	27.700
2.2. Venta de activo fijo	370.200	370.200




TERRITORIO NACIONAL DE LA TIERRA DEL FUEGO  
ANTARTIDA E ISLAS DEL ATLANTICO SUR

Planilla Nº 14  
(Anexo al Art. Nº 3)

RECURSOS DE LA ADMINISTRACION CENTRAL  
A ORGANISMOS DESCENTRALIZADOS  
(en miles de pesos)


CONCEPTO	TOTAL	Delegación Municipal Tolhuin	IN.TE.V.U.
REMESAS DE LA ADMINISTRACION CENTRAL	<u>13.900</u>	<u>9.291</u>	<u>4.609</u>
A - Recursos afectados a Organismos Descentralizados	<u>13.900</u>	<u>9.291</u>	<u>4.609</u>
1 - Recursos Corrientes	8.328	8.328	-
2 - Recursos de Capital	5.572	963	4.609




EROGACIONES FIGURATIVAS  
DE LA ADMINISTRACION CENTRAL  
A ORGANISMOS DESCENTRALIZADOS  
(en miles de pesos argentinos)

CONCEPTO	TOTAL
EROGACIONES FIGURATIVAS	<u>13.900</u>
-Contribuciones para financiar erogaciones corrientes	<u>8.328</u>
.Delegación Municipal Tolhuin	8.328
-Contribuciones para financiar erogaciones de capital	<u>5.572</u>
.Delegación Municipal Tolhuin	963
.IN.TE.VU.	4.609







BALANCE FINANCIERO PREVENTIVO  
ADMINISTRACION CENTRAL Y ORGANISMOS DESCENTRALIZADOS  
(en miles de pesos argentinos)

CONCEPTO	ADMINISTRACION CENTRAL	ORGANISMOS DESCENTRALIZADOS	TOTAL
- EROGACIONES	<u>3.266.193</u>	<u>2.038.944</u>	<u>5.305.137</u>
1. CORRIENTES	<u>2.556.031</u>	<u>156.700</u>	<u>2.712.731</u>
- Personal	1.287.300	68.300	1.355.600
- Bienes y servicios	377.718	78.400	456.118
- Intereses de deudas	4.160	10.000	14.160
- Transferencias	886.853	-	886.853
. Participación de impuestos	539.750	-	539.750
. Otras	347.103	-	347.103
2. DE CAPITAL	<u>939.162</u>	<u>1.882.244</u>	<u>2.821.406</u>
- Bienes de capital	114.825	6.285	121.110
- Trabajos públicos	716.010	1.781.000	2.497.010
. Con recursos afectados	218.000	1.041.000	1.259.000
. Con rentas generales	498.010	740.000	1.238.010
- Bienes preexistentes	-	68.040	68.040
- Inversión financiera	108.327	26.919	135.246
3. ECONOMIAS	<u>- 229.000</u>	-	<u>- 229.000</u>
- EROGACIONES FIGURATIVAS	<u>13.900</u>	=	<u>13.900</u>
- Contribuciones para financiar erogaciones corrientes	8.328	-	8.328
- Contribuciones para financiar erogaciones de capital	5.572	-	5.572
TOTAL	<u>3.280.093</u>	<u>2.038.944</u>	<u>5.319.037</u>
- RECURSOS	<u>2.900.600</u>	<u>433.200</u>	<u>3.333.800</u>
1. CORRIENTES	<u>2.867.600</u>	<u>35.300</u>	<u>2.902.900</u>
- Jurisdicción Territorial	596.600	35.300	631.900
- Tributarios	371.800	-	371.800
. Ingresos Brutos	302.400	-	302.400
. Inmobiliario	12.000	-	12.000
. Automotores	12.000	-	12.000
. Sellos	45.400	-	45.400
- No tributarios	224.800	35.300	260.100
- Jurisdicción Nacional	2.271.000	-	2.271.000
. Coparticipación Federal	264.000	-	264.000
. Regalías	2.007.000	-	2.007.000
2. DE CAPITAL	<u>33.000</u>	<u>397.900</u>	<u>430.900</u>
- Reembolso de préstamos	8.300	27.700	36.000
- Venta de activo fijo	24.700	370.200	394.900
- RECURSOS DE LA ADMINISTRACION CENTRAL A ORGANISMOS DESCENTRALIZADOS	=	<u>13.900</u>	<u>13.900</u>
- Recursos afectados a organismos descentralizados	-	13.900	13.900
TOTAL	<u>2.900.600</u>	<u>447.100</u>	<u>3.347.700</u>
- NECESIDAD DE FINANCIAMIENTO	<u>379.493</u>	<u>1.591.844</u>	<u>1.971.337</u>

OTRAS EROGACIONES  
EROGACIONES PARA ATENDER AMORTIZACION DE DEUDAS  
ADMINISTRACION CENTRAL Y ORGANISMOS DESCENTRALIZADOS  
CLASIFICACION ECONOMICA, POR OBJETO E INSTITUCIONAL  
(en miles de pesos argentinos)

CONCEPTO	TOTAL	ADMINISTRACION CENTRAL	ORGANISMOS DESCENTRALIZADOS
OTRAS EROGACIONES	68.400	68.400	=
-Amortización de la deuda	68.400	68.400	-



FINANCIAMIENTO  
ADMINISTRACION CENTRAL Y ORGANISMOS DESCENTRALIZADOS  
(en miles de pesos argentinos)

CONCEPTO	TOTAL	ADMINISTRACION CENTRAL	ORGANISMOS DESCENTRALIZADOS	
			TOTAL	IN.TE.V.U.
-FINANCIAMIENTO	<u>2.039.737</u>	<u>447.893</u>	<u>1.591.844</u>	<u>1.591.844</u>
1.Aportes no reintegrables	<u>477.693</u>	<u>477.693</u>	=	=
-Tesoro Nacional	259.693	259.693	-	-
-F.E.D.E.I.	100.000	100.000	-	-
-Mº de Salud Pública y Acción Social	118.000	118.000	-	-
2.Aportes reintegrables	<u>1.041.000</u>	=	<u>1.041.000</u>	<u>1.041.000</u>
-FO.NA.VI.	1.041.000	-	1.041.000	1.041.000
3.Uso del crédito	<u>550.844</u>	=	<u>550.844</u>	<u>550.844</u>
-Instituciones financieras	550.844	-	550.844	550.844
4.Remanentes de ejercicios anteriores	- <u>29.800</u>	- <u>29.800</u>	=	=

*[Handwritten signature]*

*[Handwritten signature]*



FINANCIAMIENTO NETO  
ADMINISTRACION CENTRAL Y ORGANISMOS DESCENTRALIZADOS  
(en miles de pesos argentinos)

CONCEPTO	TOTAL	ADMINISTRACION CENTRAL	ORGANISMOS DESCENTRALIZADOS		
			Total	Deleg.Municip. Tolhuin	IN.TE.V.U.
- FINANCIAMIENTO	<u>2.039.737</u>	<u>447.893</u>	<u>1.591.844</u>	=	<u>1.591.844</u>
Menos:					
-Amortización de deudas	<u>68.400</u>	<u>68.400</u>	=	=	=
<u>TOTAL:</u>	<u><u>1.971.337</u></u>	<u><u>379.493</u></u>	<u><u>1.591.844</u></u>	=	<u><u>1.591.844</u></u>

*[Handwritten signature]*

*[Handwritten signature]*



TERRITORIO NACIONAL DE LA TIERRA DEL FUEGO  
ANTARTIDA E ISLAS DEL ATLANTICO SUR

Planilla Nº 20  
(Anexo al Art. Nº 9)

PLANTA DE PERSONAL PERMANENTE  
ADMINISTRACION CENTRAL Y ORGANISMOS DESCENTRALIZADOS  
CLASIFICACION INSTITUCIONAL Y POR CLASES  
CONSOLIDADO

CLASES	INSTITUCIONAL	TOTAL	CARACTER 0 - ADMINISTRACION CENTRAL									CARACTER 1 ORGANISMOS DESCENTRALIZADOS			
			Total	Jurisd. 1	Jurisd. 2	Jurisd. 3	Jurisd. 4	Jurisd. 5	Jurisd. 6	Jurisd. 7	Jurisd. 8	Jurisd. 9	Total	Deleg. Mun. Tolhuin	INTEVU
AUTORIDADES SUPERIORES		37	37	17	1	5	3	3	5	1	1	1	-	-	-
PERSONAL ADMINISTRATIVO, PROFESIONAL Y TECNICO		1.297	1.239	83	20	569	173	115	205	66	6	2	58	4	54
PERSONAL DOCENTE		445	445	-	-	-	-	-	-	445	-	-	-	-	-
PERSONAL DE SEGURIDAD		345	345	-	-	345	-	-	-	-	-	-	-	-	-
PERSONAL OBRERO, MAESTRANZA Y SERVICIOS		396	392	10	2	184	5	40	67	84	-	-	4	4	-
T O T A L:		<u>2.520</u>	<u>2.458</u>	<u>110</u>	<u>23</u>	<u>1.103</u>	<u>181</u>	<u>158</u>	<u>277</u>	<u>596</u>	<u>7</u>	<u>3</u>	<u>62</u>	<u>8</u>	<u>54</u>

*[Handwritten signature]*

*[Handwritten signature]*



PLANTA DE PERSONAL TEMPORARIO  
ADMINISTRACION CENTRAL Y ORGANISMOS DESCENTRALIZADOS  
CLASIFICACION INSTITUCIONAL Y POR CLASES  
CONSOLIDADO

CLASES	TOTAL	CARACTER 0 - ADMINISTRACION CENTRAL									CARACTER 1 ORGANISMOS DESCENTRALIZADOS				
		Total	Jurisd. 1	Jurisd. 2	Jurisd. 3	Jurisd. 4	Jurisd. 5	Jurisd. 6	Jurisd. 7	Jurisd. 8	Jurisd. 9	Total	Deleg.Mun. Tolhuin	INTEVU	
PERSONAL DE GABINETE	13	13	-	-	13	-	-	-	-	-	-	-	-	-	-
PERSONAL ADMINISTRATIVO PROFESIONAL Y TECNICO	203	132	30	3	21	13	49	3	11	2	-	71	-	71	
PERSONAL OBRERO, MAESTRANZA Y SERVICIOS	24	24	3	-	-	1	-	5	15	-	-	-	-	-	
<b>TOTAL:</b>	<u>240</u>	<u>169</u>	<u>33</u>	<u>3</u>	<u>34</u>	<u>14</u>	<u>49</u>	<u>8</u>	<u>26</u>	<u>2</u>	<u>-</u>	<u>71</u>	<u>-</u>	<u>71</u>	





ORGANISMOS DESCENTRALIZADOS  
(en miles de pesos argentinos)

CONCEPTO	TOTAL	DELEGACION MUNICIPAL TOLHUIN	IN.TE.V.U.
I.TOTAL DE RECURSOS	<u>447.100</u>	<u>9.291</u>	<u>437.809</u>
1.RECURSOS ESPECIFICOS	<u>433.200</u>	=	<u>433.200</u>
2.REMESAS DE LA ADMINISTRACION CENTRAL	<u>13.900</u>	<u>9.291</u>	<u>4.609</u>
-Recursos afectados a Organismos Descentralizados	13.900	9.291	4.609
.Recursos corrientes	8.328	8.328	-
.Recursos de capital	5.572	963	4.609
II.TOTAL DE EROGACIONES	<u>2.038.944</u>	<u>9.291</u>	<u>2.029.653</u>
1.EROGACIONES CORRIENTES	<u>156.700</u>	<u>8.328</u>	<u>148.372</u>
-Operación	146.700	8.328	138.372
.Personal	68.300	5.430	62.870
.Bienes y servicios no personales	78.400	2.898	75.502
-Intereses de deudas	10.000	-	10.000
2.EROGACIONES DE CAPITAL	<u>1.882.244</u>	<u>963</u>	<u>1.881.281</u>
-Inversión real	1.787.285	963	1.786.322
.Bienes de capital	6.285	963	5.322
.Trabajos públicos	1.781.000	-	1.781.000
-Bienes preexistentes	68.040	-	68.040
-Inversión financiera	26.919	-	26.919
III.NECESIDAD DE FINANCIAMIENTO	<u>1.591.844</u>	=	<u>1.591.844</u>
1.FINANCIAMIENTO	<u>1.591.844</u>	=	<u>1.591.844</u>
-Aportes reintegrables	1.041.000	-	1.041.000
.FO.NA.VI.	1.041.000	-	1.041.000
-Uso del crédito	550.844	-	550.844
.Instituciones financieras	550.844	-	550.844



TERRITORIO NACIONAL DE LA TIERRA DEL FUEGO  
ANTARTIDA E ISLAS DEL ATLANTICO SUR



PLAN DE OBRAS PUBLICAS  
ADMINISTRACION CENTRAL Y ORGANISMOS DESCENTRALIZADOS  
(en miles de pesos argentinos)

DENOMINACION DE LAS OBRAS	TOTAL
<u>-ADMINISTRACION CENTRAL</u>	<u>716.010</u>
<u>I.FINANCIADAS CON RENTAS GENERALES</u>	<u>498.010</u>
1.Pista de aviación Ushuaia	189.300
2.Hotel Albatros	48.000
3.Alojamiento Turístico Aeropuerto	7.000
4.Construcción de viviendas	10.600
5.Centro de Acción Familiar	2.800
6.Planta Potabilizadora Ushuaia y red de gas	7.600
7.Acueducto Arroyo Grande	5.000
8.Estación Elevadora Cloacal	30.000
9.Acueducto Parque Industrial	2.400
10.Aduana y Policía en San Sebastián	4.500
11.Continuación red de gas en Ushuaia	15.600
12.Plantas reductoras de gas en Kaikén y Petrel	4.200
13.Línea de media tensión - 2ª y 3ª etapa Ushuaia	3.200
14.Línea de energía Tolhuin-Kaikén	930
15.Planta reductora y red de distribución de gas en Tolhuin	2.100
16.Mantenimiento de edificios públicos	27.100
17.Camino del Atlántico	27.700
18.Construcción de cuatro escuelas rurales	14.000
19.Mantenimiento de edificios escolares	30.000
20.Mensuras y relevamientos	2.100
21.Extensión redes de agua y cloacas en Río Grande	980
22.Infraestructura Tolhuin	1.300
23.Ampliación moteles	3.000
24.Construcción Registros Civiles en Ushuaia y Río Grande	3.400
25.Centros periféricos de salud	7.600
26.Infraestructura y mantenimiento dependencias policiales	5.500
27.Remodelación aeroestaciones Ushuaia y Río Grande	12.000
28.Ampliación Estación Piscicultura	1.500
29.Infraestructura Ushuaia y Río Grande	15.000
30.Ampliación Hospital Río Grande	13.600
<u>II.FINANCIADAS CON RECURSOS AFECTADOS</u>	<u>218.000</u>
31.Nuevo Hospital Ushuaia (Mº de Salud Pública y Acción Social)	100.000
32.Ampliación Hospital Río Grande (Mº de Salud Pública y Acción Social)	18.000
33.Motores Usinas (F.E.D.E.I.)	100.000
<u>-ORGANISMOS DESCENTRALIZADOS</u>	<u>1.781.000</u>
<u>-INSTITUTO TERRITORIAL DE VIVIENDA Y URBANISMO</u>	
1.INTEVU VIII al XXXVI	1.041.000
2.Construcción Viviendas Operatoria 670 B.H.N.	550.844
3.Programa Reactivación Local y Reconstrucción Urbana	189.156
<u>-TOTAL GENERAL:</u>	<u>2.497.010</u>

TERRITORIO NACIONAL DE LA TIERRA DEL FUEGO  
ANTARTIDA E ISLAS DEL ATLANTICO SUR

JURISDICCION: I - LEGISLATURA TERRITORIAL  
CLASIFICACION ECONOMICA, POR OBJETO E INSTITUCIONAL  
(en miles de pesos argentinos)

CONCEPTO	TOTAL	UNIDAD DE ORGANIZACION 1	UNIDAD DE ORGANIZACION 2	UNIDAD DE ORGANIZACION 3
TOTAL:	<u>150.479</u>	<u>62.420</u>	<u>47.414</u>	<u>40.645</u>
EROGACIONES CORRIENTES	<u>134.629</u>	<u>61.412</u>	<u>39.625</u>	<u>33.592</u>
-Operación	134.629	61.412	39.625	33.592
.Personal	102.149	46.184	33.043	22.922
.Bienes y serv. no personales	32.480	15.228	6.582	10.670
-Intereses de deudas	-	-	-	-
-Transferencias	-	-	-	-
.Para financiar erogaciones corrientes	-	-	-	-
.Para financiar erogaciones de capital	-	-	-	-
EROGACIONES DE CAPITAL	<u>15.850</u>	<u>1.008</u>	<u>7.789</u>	<u>7.053</u>
-Inversión real	15.850	1.008	7.789	7.053
.Bienes de capital	15.850	1.008	7.789	7.053
.Trabajos públicos	-	-	-	-
-Inversión financiera	-	-	-	-
.Aportes de capital	-	-	-	-
.Préstamos	-	-	-	-



TERRITORIO NACIONAL DE LA TIERRA DEL FUEGO  
ANTARTIDA E ISLAS DEL ATLANTICO SUR

JURISDICCION: II - AUDITORIA GENERAL

CLASIFICACION ECONOMICA, POR OBJETO E INSTITUCIONAL  
(en miles de pesos argentinos)

CONCEPTO	TOTAL	Jurisdicción II
TOTAL:	<u>18.982</u>	<u>18.982</u>
EROGACIONES CORRIENTES	<u>18.871</u>	<u>18.871</u>
-Operación	18.871	18.871
.Personal	17.732	17.732
.Bienes y serv. no personales	1.139	1.139
-Intereses de deudas	-	-
-Transferencias	-	-
.Para financiar erogaciones corrientes		
.Para financiar erogaciones de capital		
EROGACIONES DE CAPITAL	<u>111</u>	<u>111</u>
-Inversión real	111	111
.Bienes de capital	111	111
.Trabajos públicos		
-Inversión financiera		
.Aportes de capital		
.Préstamos		



TERRITORIO NACIONAL DE LA TIERRA DEL FUEGO  
ANTARTIDA E ISLAS DEL ATLANTICO SUR

JURISDICCION: III - MINISTERIO DE GOBIERNO

CLASIFICACION ECONOMICA, POR OBJETO E INSTITUCIONAL  
(en miles de pesos argentinos)

CONCEPTO	TOTAL	Unidad de Organización 1	Unidad de Organización 2	Unidad de Organización 3	Unidad de Organización 4	Unidad de Organización 5	Unidad de Organización 6	Unidad de Organización 7	Unidad de Organización 8
TOTAL:	1.445.412	572.863	11.988	197.607	493.694	149.971	8.097	4.765	6.427
EROGACIONES CORRIENTES	1.205.612	572.772	8.512	187.002	284.314	134.051	8.097	4.513	6.351
-Operación	623.494	25.682	8.512	187.002	284.314	99.023	8.097	4.513	6.351
. Personal	507.209	24.550	7.366	134.082	243.994	81.383	5.920	4.243	5.671
. Bienes y serv. no personales	116.285	1.132	1.146	52.920	40.320	17.640	2.177	270	680
-Intereses de deudas	-	-	-	-	-	-	-	-	-
-Transferencias	582.118	547.090	-	-	-	35.028	-	-	-
. Para financiar erogaciones corrientes	579.598	547.090	-	-	-	32.508	-	-	-
. Para financiar erogaciones de capital	2.520	-	-	-	-	2.520	-	-	-
EROGACIONES DE CAPITAL	239.800	91	3.476	10.605	209.380	15.920	-	252	76
-Inversión real	239.800	91	3.476	10.605	209.380	15.920	-	252	76
. Bienes de capital	41.420	91	76	605	37.800	2.520	-	252	76
. Trabajos públicos	198.380	-	3.400	10.000	171.580	13.400	-	-	-
-Inversión financiera	-	-	-	-	-	-	-	-	-
. Aportes de capital	-	-	-	-	-	-	-	-	-
. Préstamos	-	-	-	-	-	-	-	-	-



TERRITORIO NACIONAL DE LA TIERRA DEL FUEGO  
ANTARTIDA E ISLAS DEL ATLANTICO SUR


JURISDICCION: IV - MINISTERIO DE ECONOMIA Y HACIENDA  
CLASIFICACION ECONOMICA, POR OBJETO E INSTITUCIONAL  
(en miles de pesos argentinos)

CONCEPTO	TOTAL	Unidad de Organiz. 1	Unidad de Organiz. 2	Unidad de Organiz. 3	Unidad de Organiz. 4	Unidad de Organiz. 5	Unidad de Organiz. 6	Unidad de Organiz. 7	Unidad de Organiz. 8	Unidad de Organiz. 9	Unidad de Organiz. 10
TOTAL:	<u>460.249</u>	<u>325.057</u>	<u>12.644</u>	<u>11.577</u>	<u>20.762</u>	<u>11.144</u>	<u>26.302</u>	<u>11.711</u>	<u>13.991</u>	<u>11.330</u>	<u>15.731</u>
EROGACIONES CORRIENTES	<u>349.072</u>	<u>217.118</u>	<u>12.241</u>	<u>11.376</u>	<u>19.212</u>	<u>10.816</u>	<u>26.176</u>	<u>11.635</u>	<u>13.790</u>	<u>11.229</u>	<u>15.479</u>
-Operación	164.624	33.536	12.241	11.376	18.355	10.816	26.176	11.635	13.781	11.229	15.479
.Personal	101.216	6.656	9.633	9.935	15.961	9.027	15.920	11.268	11.248	4.909	6.659
.Bienes y serv. no personales	63.408	26.880	2.608	1.441	2.394	1.789	10.256	367	2.533	6.320	8.820
-Intereses de deudas	-	-	-	-	-	-	-	-	-	-	-
-Transferencias	184.448	183.582	-	-	857	-	-	-	9	-	-
.Para financiar erogaciones corrientes	2.353	2.142	-	-	202	-	-	-	9	-	-
.Para financiar erogaciones de capital	182.095	181.440	-	-	655	-	-	-	-	-	-
EROGACIONES DE CAPITAL	<u>111.177</u>	<u>107.939</u>	<u>403</u>	<u>201</u>	<u>1.550</u>	<u>328</u>	<u>126</u>	<u>76</u>	<u>201</u>	<u>101</u>	<u>252</u>
-Inversión real	3.490	252	403	201	1.550	328	126	76	201	101	252
.Bienes de capital	1.990	252	403	201	50	328	126	76	201	101	252
.Trabajos públicos	1.500	-	-	-	1.500	-	-	-	-	-	-
-Inversión financiera	107.687	107.687	-	-	-	-	-	-	-	-	-
.Aportes de capital	90.000	90.000	-	-	-	-	-	-	-	-	-
.Préstamos	17.687	17.687	-	-	-	-	-	-	-	-	-

TERRITORIO NACIONAL DE LA TIERRA DEL FUEGO  
ANTARTIDA E ISLAS DEL ATLANTICO SUR

JURISDICCION: V - MINISTERIO DE OBRAS, SERVICIOS PUBLICOS Y VIVIENDA  
CLASIFICACION ECONOMICA, POR OBJETO E INSTITUCIONAL  
(en miles de pesos argentinos)

CONCEPTO	TOTAL	Unidad de Organización 1	Unidad de Organización 2
TOTAL:	<u>417.960</u>	<u>243.384</u>	<u>174.576</u>
EROGACIONES CORRIENTES	<u>218.730</u>	<u>73.954</u>	<u>144.776</u>
-Operación	122.048	73.954	48.094
.Personal	112.260	66.308	45.952
.Bienes y serv. no personales	9.788	7.646	2.142
-Intereses de deudas	-	-	-
-Transferencias	96.682	-	96.682
.Para financiar erogaciones corrientes	73.282	-	73.282
.Para financiar erogaciones de capital	23.400	-	23.400
EROGACIONES DE CAPITAL	<u>199.230</u>	<u>169.430</u>	<u>29.800</u>
-Inversión real	199.230	169.430	29.800
.Bienes de capital	-	-	-
.Trabajos públicos	199.230	169.430	29.800
-Inversión financiera	-	-	-
.Aportes de capital	-	-	-
.Préstamos	-	-	-



TERRITORIO NACIONAL DE LA TIERRA DEL FUEGO  
ANTARTIDA E ISLAS DEL ATLANTICO SUR


JURISDICCION: VI - SECRETARIA GENERAL

CLASIFICACION ECONOMICA, POR OBJETO E INSTITUCIONAL  
(en miles de pesos argentinos)

CONCEPTO	TOTAL	Unid.Org. 1	Unid.Org. 2	Unid.Org. 3	Unid.Org. 4	Unid.Org. 5	Unid.Org. 6	Unid.Org. 7	Unid.Org. 8	Unid.Org. 9	Unid.Org. 10	Unid.Org. 11
TOTAL:	537.702	35.864	13.359	17.890	9.045	59.929	20.138	24.828	7.785	270.945	71.194	6.725
EROGACIONES CORRIENTES	247.652	34.256	13.183	17.890	8.919	49.769	17.537	24.601	7.684	54.045	13.093	6.675
-Operación	237.527	34.256	13.183	17.890	8.919	49.769	11.874	24.601	7.684	49.885	12.791	6.675
.Personal	163.506	28.896	6.270	17.785	7.488	40.014	10.611	18.026	6.726	12.085	8.978	6.627
.Bienes y serv. no personales	74.021	5.360	6.913	105	1.431	9.755	1.263	6.575	958	37.800	3.813	48
-Intereses de deudas	4.160	-	-	-	-	-	-	-	-	4.160	-	-
-Transferencias	5.965	-	-	-	-	-	5.663	-	-	-	302	-
.Para financiar erogaciones corrientes	1.391	-	-	-	-	-	1.089	-	-	-	302	-
.Para financiar erogaciones de capital	4.574	-	-	-	-	-	4.574	-	-	-	-	-
EROGACIONES DE CAPITAL	290.050	1.608	176	-	126	10.160	2.601	227	101	216.900	58.101	50
-Inversión real	290.050	1.608	176	-	126	10.160	2.601	227	101	216.900	58.101	50
.Bienes de capital	17.150	1.608	176	-	126	10.160	2.601	227	101	2.000	101	50
.Trabajos públicos	272.900	-	-	-	-	-	-	-	-	214.900	58.000	-
-Inversión financiera	-	-	-	-	-	-	-	-	-	-	-	-
.Aportes de capital	-	-	-	-	-	-	-	-	-	-	-	-
.Préstamos	-	-	-	-	-	-	-	-	-	-	-	-

*[Handwritten signature]*

*[Handwritten signature]*



TERRITORIO NACIONAL DE LA TIERRA DEL FUEGO  
ANTARTIDA E ISLAS DEL ATLANTICO SUR

JURISDICCION: VII - SECRETARIA DE EDUCACION Y CULTURA  
CLASIFICACION ECONOMICA, POR OBJETO E INSTITUCIONAL  
(en miles de pesos argentinos)

CONCEPTO	TOTAL	Unidad de Organización 1	Unidad de Organización 2	Unidad de Organización 3
TOTAL:	<u>447.937</u>	<u>418.000</u>	<u>19.544</u>	<u>10.393</u>
EROGACIONES CORRIENTES	<u>365.043</u>	<u>335.560</u>	<u>19.317</u>	<u>10.166</u>
-Operación	347.403	317.920	19.317	10.166
.Personal	267.738	243.207	16.172	8.359
.Bienes y serv. no personales	79.665	74.713	3.145	1.807
-Intereses de deudas	-	-	-	-
-Transferencias	17.640	17.640	-	-
.Para financiar erogaciones corrientes	17.640	17.640	-	-
.Para financiar erogaciones de capital	-	-	-	-
EROGACIONES DE CAPITAL	<u>82.894</u>	<u>82.440</u>	<u>227</u>	<u>227</u>
-Inversión real	82.254	81.800	227	227
.Bienes de capital	38.254	37.800	227	227
.Trabajos públicos	44.000	44.000	-	-
-Inversión financiera	640	640	-	-
.Aportes de capital	-	-	-	-
.Préstamos	640	640	-	-

*[Handwritten signature]*

*[Handwritten signature]*





TERRITORIO NACIONAL DE LA TIERRA DEL FUEGO  
ANTARTIDA E ISLAS DEL ATLANTICO SUR

JURISDICCION: VIII - ASESORIA LETRADA

CLASIFICACION ECONOMICA, POR OBJETO E INSTITUCIONAL  
(en miles de pesos argentinos)

CONCEPTO	TOTAL	Jurisdicción VIII
TOTAL:	<u>8.281</u>	<u>8.281</u>
EROGACIONES CORRIENTES	<u>8.231</u>	<u>8.231</u>
-Operación	8.231	8.231
. Personal	7.740	7.740
. Bienes y serv. no personales	491	491
-Intereses de deudas	-	-
-Transferencias	-	-
. Para financiar erogaciones corrientes	-	-
. Para financiar erogaciones de capital	-	-
EROGACIONES DE CAPITAL	<u>50</u>	<u>50</u>
-Inversión real	50	50
. Bienes de capital	50	50
. Trabajos públicos		
-Inversión financiera		
. Aportes de capital		
. Préstamos		




TERRITORIO NACIONAL DE LA TIERRA DEL FUEGO  
ANTARTIDA E ISLAS DEL ATLANTICO SUR

JURISDICCION: IX - ESCRIBANIA MAYOR DE GOBIERNO

CLASIFICACION ECONOMICA, POR OBJETO E INSTITUCIONAL

(en miles de pesos argentinos)

CONCEPTO	TOTAL	Jurisdicción IX
TOTAL:	<u>8.191</u>	<u>8.191</u>
EROGACIONES CORRIENTES	<u>8.191</u>	<u>8.191</u>
-Operación	8.191	8.191
.Personal	7.750	7.750
.Bienes y serv. no personales	441	441
-Intereses de deudas	-	-
-Transferencias	-	-
.Para financiar erogaciones corrientes	-	-
.Para financiar erogaciones de capital	-	-
EROGACIONES DE CAPITAL	-	-
-Inversión real	-	-
.Bienes de capital	-	-
.Trabajos públicos	-	-
-Inversión financiera	-	-
.Aportes de capital	-	-
.Préstamos	-	-

*[Handwritten signature]*

*[Handwritten signature]*

